

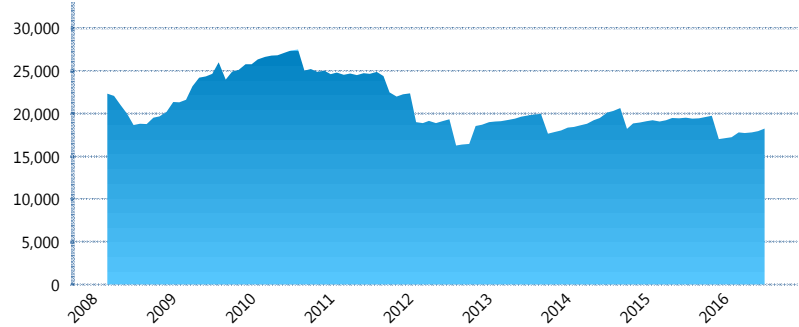
### I. INFORMACIÓN FINANCIERA

#### I) Detalles del Fondo

Detalles del Fondo	
Razón Social	Inbursa Siefore Básica 4, S.A. de C.V.
Inicio de Operaciones	05/03/2008
Tipo de Fondo	Básica
Clave Bolsa	INBURS4
Activos Administrados *	18,264
ISIN	MX54IN4T0025
Comisión Anual	0.98%
Administrador	Afore Inbursa, S.A. de C.V.
Director General	Lic. José Ignacio Jiménez Santos
Presidente del Consejo	Sandra Sosa Nasta

#### Activos Administrados \*

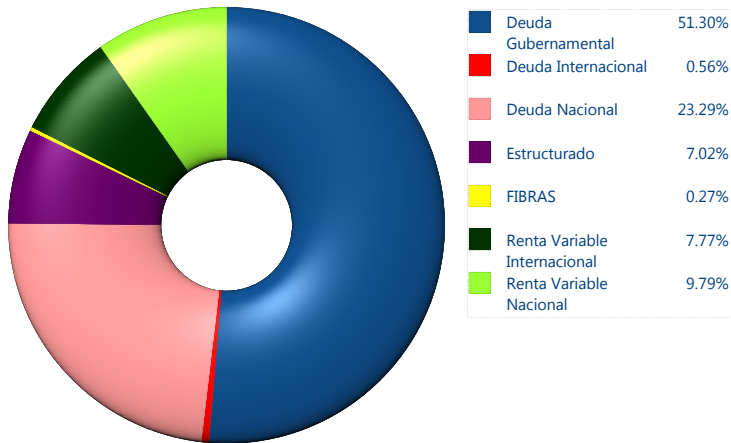
\$18,264



\*Cifras en millones de pesos

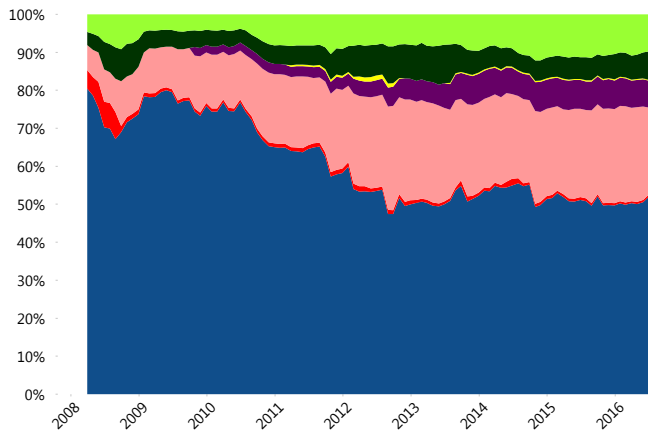
Contiene el efecto de fusiones, cortes transversales y transferencias por edad. Para mayor información consultar: <http://www.consar.gob.mx/factsheets/EC/ECSAR.pdf>

#### II) Inversiones



Tipo de Instrumento	Inbursa (SB4)	Sistema Básicas 4**
<b>Renta Variable Nacional</b>	Renta Variable Nacional 9.79%	8.54%
<b>Total</b>	<b>9.79%</b>	<b>8.54%</b>
<b>Renta Variable Internacional</b>	Renta Variable Internacional 7.77%	15.68%
<b>Total</b>	<b>7.77%</b>	<b>15.68%</b>
<b>Mercancías</b>	Mercancías 0.00%	0.34%
<b>Total</b>	<b>0.00%</b>	<b>0.34%</b>
<b>FIBRAS</b>	FIBRAS 0.27%	1.78%
<b>Total</b>	<b>0.27%</b>	<b>1.78%</b>
<b>Estructurado</b>	Estructurados 7.02%	3.93%
<b>Total</b>	<b>7.02%</b>	<b>3.93%</b>
<b>Deuda Nacional</b>	Alimentos 0.00%	0.21%
	Automotriz 0.00%	0.04%
	Banca de Desarrollo 0.00%	2.06%
	Bancario 1.32%	1.01%
	Bebidas 0.20%	0.36%
	Cemento 0.00%	0.07%
	Centros Comerciales 0.00%	0.09%
	Consumo 0.00%	0.25%
	Deuda CP 0.00%	0.01%
	Empresas Productivas del Estado 3.15%	2.99%
	Estados 0.73%	0.69%
	Europesos 5.53%	2.65%
	Grupos Industriales 1.73%	0.63%
	Infraestructura 6.23%	3.26%
	Otros 0.00%	1.00%
	Papel 0.00%	0.07%
	Serv. Financieros 0.16%	0.18%
	Telecom 1.49%	1.47%
	Transporte 0.00%	0.27%
	Vivienda 2.74%	1.42%
<b>Total</b>	<b>23.29%</b>	<b>18.71%</b>
<b>Deuda Internacional</b>	Deuda Internacional 0.56%	0.45%
<b>Total</b>	<b>0.56%</b>	<b>0.45%</b>
<b>Deuda Gubernamental</b>	BONDESD 0.00%	1.70%
	BONOS 1.05%	19.34%
	BPA182 0.00%	0.01%
	BPAS 0.00%	0.04%
	CBIC 0.00%	3.25%
	CETES 37.46%	1.91%
	REPORTO 4.16%	2.52%
	UDIBONO 8.62%	20.30%
	UMS 0.00%	1.48%
<b>Total</b>	<b>51.30%</b>	<b>50.55%</b>
<b>Total</b>	<b>100.00%</b>	<b>100.00%</b>

#### Evolución de Inversiones



\*\*Considera las inversiones de todo el grupo de SIEFORES Básicas 4 Cifras al cierre de julio de 2016

### III) Desempeño

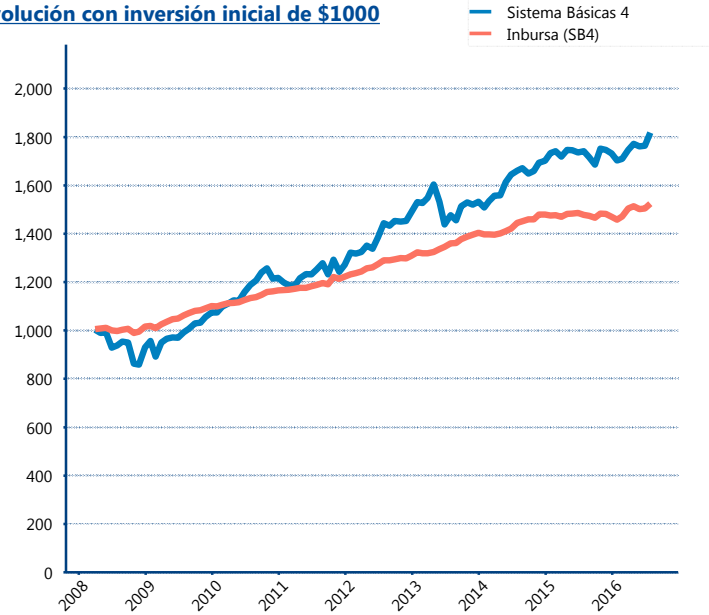
#### Rendimiento Bolsa

Tipo	Inbursa (SB4)	Sistema Básicas 4
1 año	3.07%	4.75%
2 años	2.64%	4.57%
3 años	3.72%	6.70%
5 años	5.01%	7.59%

#### Indicador de Rendimiento Neto

Siefore	IRN %
SURA (SB4)	9.19%
Profuturo (SB4)	9.17%
PensionISSSTE (SB4)	8.94%
Banamex (SB4)	8.87%
Metlife (SB4)	8.15%
Principal (SB4)	8.13%
Invercap (SB4)	7.90%
XXI-Banorte (SB4)	7.78%
Azteca (SB4)	7.47%
Coppel (SB4)	7.23%
<b>Inbursa (SB4)</b>	<b>5.02%</b>
Promedio Simple	7.99 %
Promedio Ponderado	8.31 %

#### Evolución con inversión inicial de \$1000



Construido con el precio de la Siefore registrado en la Bolsa Mexicana de Valores

### IV) Medidas de sensibilidad y riesgos

#### Evolución del Plazo Promedio Ponderado

